



ТЕРРИТОРИАЛЬНЫЙ ОРГАН
ФЕДЕРАЛЬНОЙ СЛУЖБЫ
ГОСУДАРСТВЕННОЙ СТАТИСТИКИ
ПО НИЖЕГОРОДСКОЙ ОБЛАСТИ

Индекс цен производителей промышленных товаров по Нижегородской области



Январь 2023 года



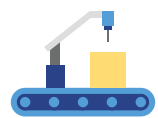
ФЕДЕРАЛЬНАЯ СЛУЖБА
ГОСУДАРСТВЕННОЙ СТАТИСТИКИ
Территориальный орган Федеральной службы
государственной статистики по Нижегородской области

Индекс цен производителей промышленных товаров

январь 2023 года

01 ИНДЕКСЫ ЦЕН ПРОИЗВОДИТЕЛЕЙ
И ПОТРЕБИТЕЛЬСКИХ ЦЕН

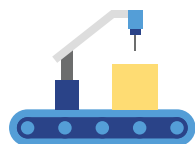
02 ИНДЕКСЫ ЦЕН ПРОИЗВОДИТЕЛЕЙ ПО
ОТДЕЛЬНЫМ ВИДАМ ЭКОНОМИЧЕСКОЙ
ДЕЯТЕЛЬНОСТИ



ИНДЕКСЫ ЦЕН ПРОИЗВОДИТЕЛЕЙ И ПОТРЕБИТЕЛЬСКИХ ЦЕН

В % К ПРЕДЫДУЩЕМУ МЕСЯЦУ

ЯНВАРЬ 2023 г. К ДЕКАБРЮ 2022 г., %



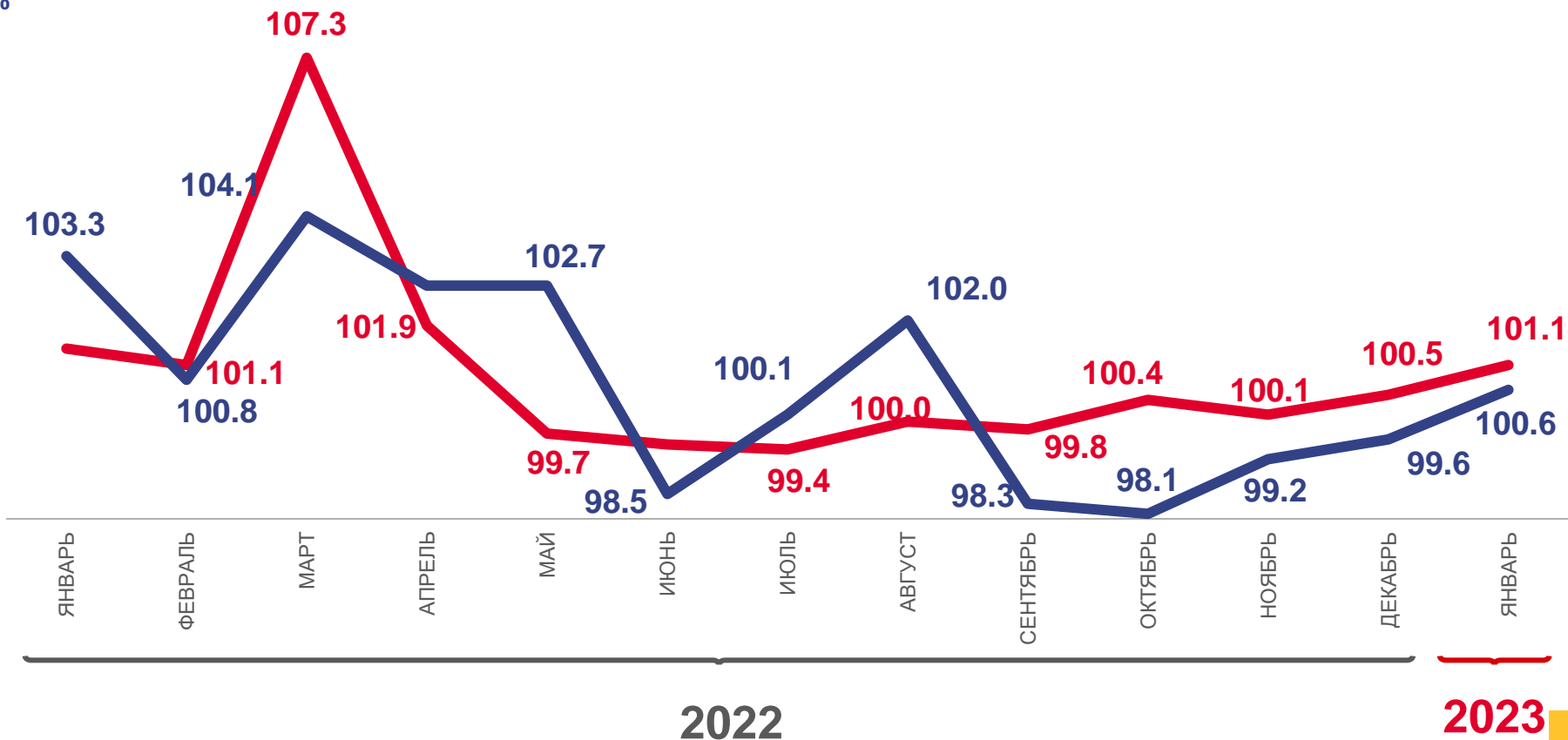
100,6

Индекс цен производителей
(на внутренний рынок)



101,1

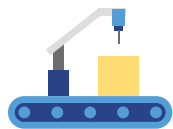
Индекс потребительских цен



Цены производителей промышленных товаров



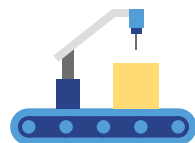
Потребительские цены на товары и услуги



ИНДЕКСЫ ЦЕН ПРОИЗВОДИТЕЛЕЙ И ПОТРЕБИТЕЛЬСКИХ ЦЕН

В % К ДЕКАБРЮ ПРЕДЫДУЩЕГО ГОДА

ЯНВАРЬ 2023 г. К ДЕКАБРЮ 2022 г., %



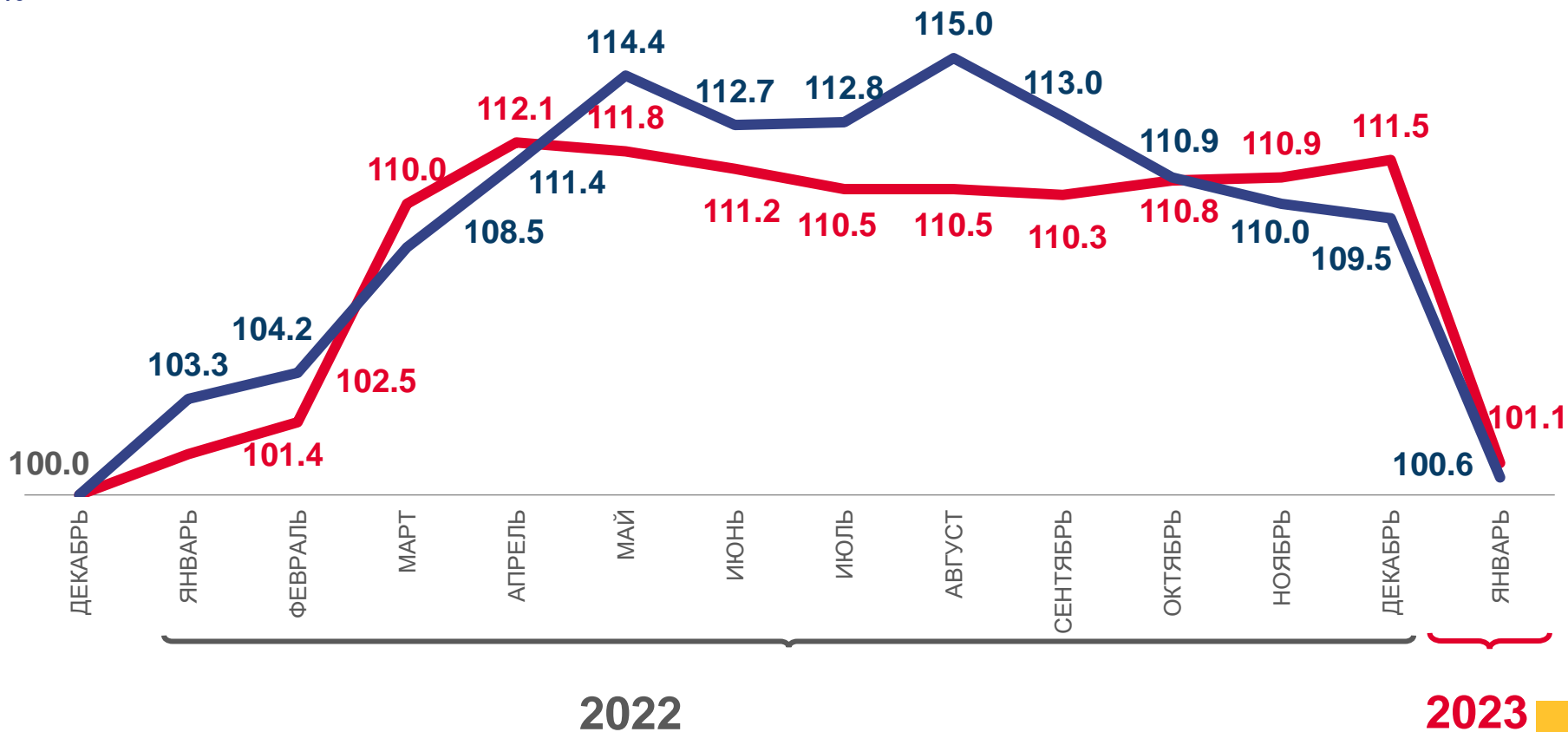
100,6

Индекс цен производителей
(на внутренний рынок)



101,1

Индекс потребительских цен

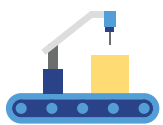


Цены производителей промышленных товаров



Потребительские цены на товары и услуги

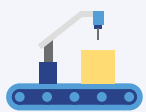




ИНДЕКСЫ ЦЕН ПРОИЗВОДИТЕЛЕЙ ПРОМЫШЛЕННЫХ ТОВАРОВ

(НА ВНУТРЕННИЙ РЫНОК)
В % К ПРЕДЫДУЩЕМУ МЕСЯЦУ

ЯНВАРЬ 2023 г. К ДЕКАБРЮ 2022 г., %



100,6

Индекс цен производителей



100,0

Добыча полезных ископаемых



100,4

Обработывающие производства



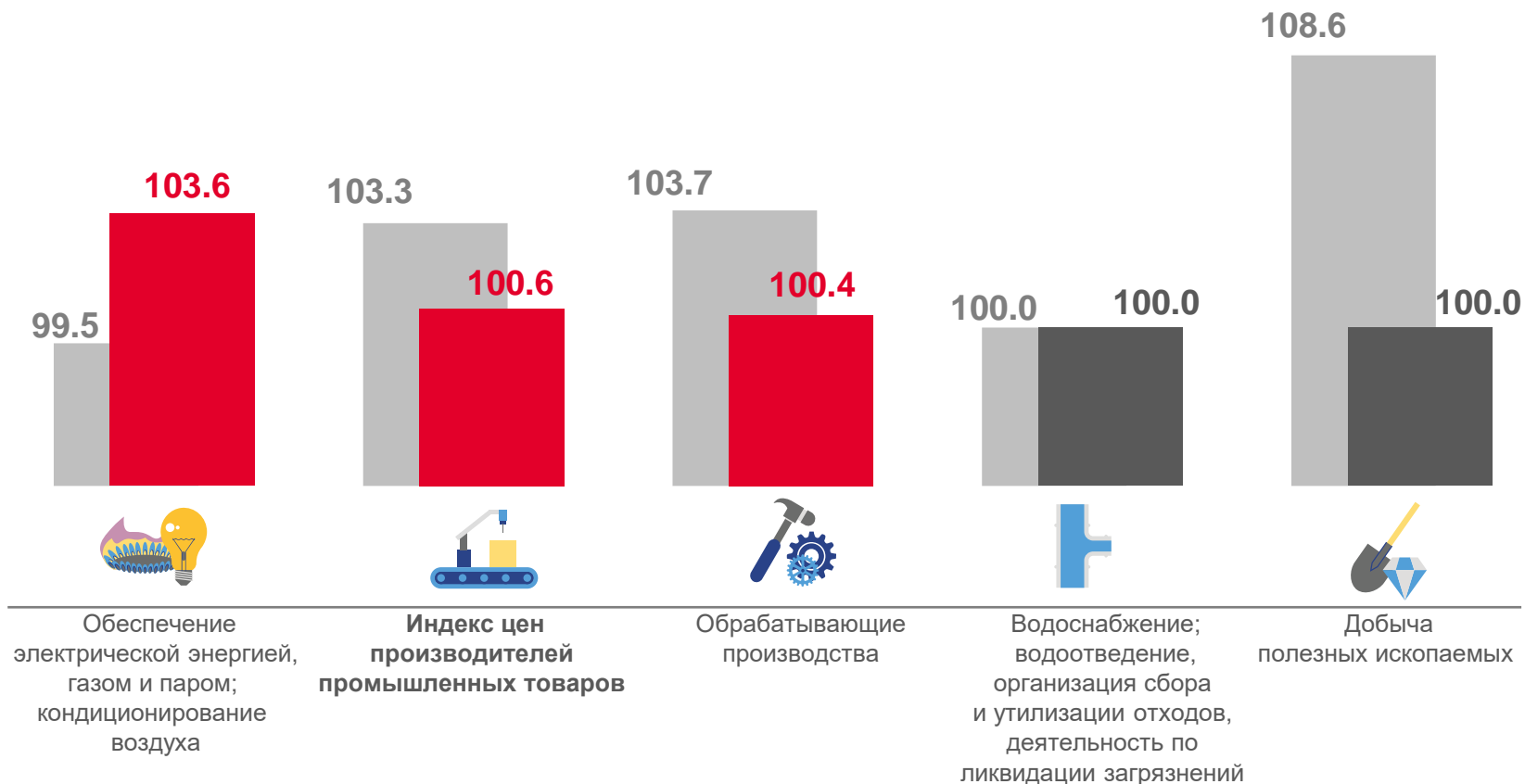
103,6

Обеспечение электрической энергией, газом и паром; кондиционирование воздуха



100,0

Водоснабжение; водоотведение, организация сбора и утилизации отходов, деятельность по ликвидации загрязнений



■ Январь 2022 г.

■ Январь 2023 г.





ИНДЕКСЫ ЦЕН ПРОИЗВОДИТЕЛЕЙ ПО ОБРАБАТЫВАЮЩИМ ПРОИЗВОДСТВАМ (НА ВНУТРЕННИЙ РЫНОК)

В % К ПРЕДЫДУЩЕМУ МЕСЯЦУ

ЯНВАРЬ 2023 г. К ДЕКАБРИЮ 2022 г., %

100,4

Обрабатывающие производства

100,3

Производство пищевых продуктов

86,0

Производство кокса и нефтепродуктов

102,7

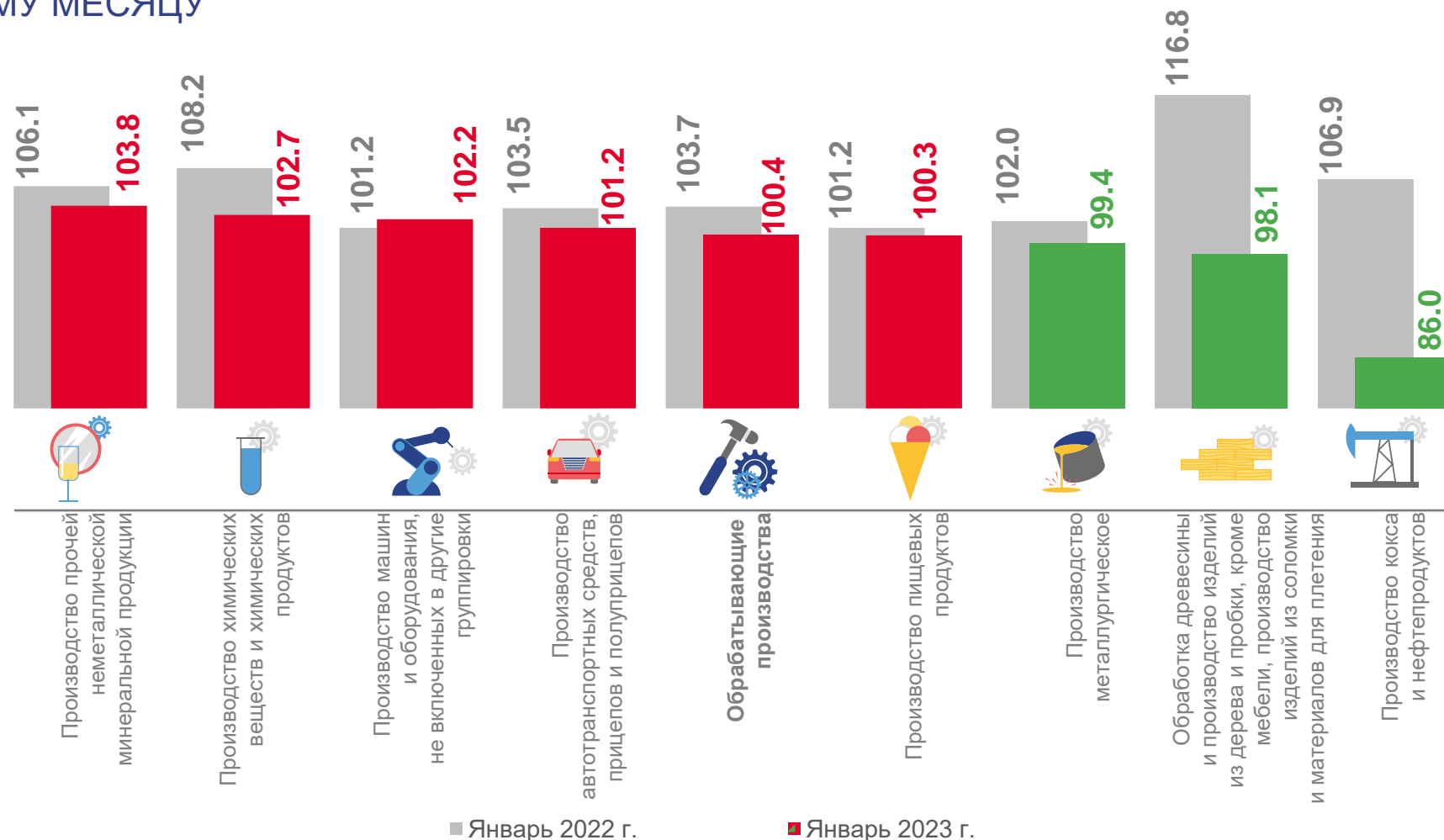
Производство химических веществ
и химических продуктов

103,8

Производство прочей неметаллической
минеральной продукции

101,2

Производство автотранспортных средств,
прицепов и полуприцепов





ИНДЕКСЫ ЦЕН ПРОИЗВОДИТЕЛЕЙ В ПРОИЗВОДСТВЕ ПИЩЕВЫХ ПРОДУКТОВ (НА ВНУТРЕННИЙ РЫНОК)

В % К ПРЕДЫДУЩЕМУ МЕСЯЦУ

ЯНВАРЬ 2023 г. К ДЕКАБРИЮ 2022 г., %



100,3

Производство пищевых продуктов



99,8

Переработка и консервирование мяса и мясной пищевой продукции



100,1

Производство молочной продукции



100,8

Производство хлеба и мучных кондитерских изделий, тортов и пирожных недлительного хранения



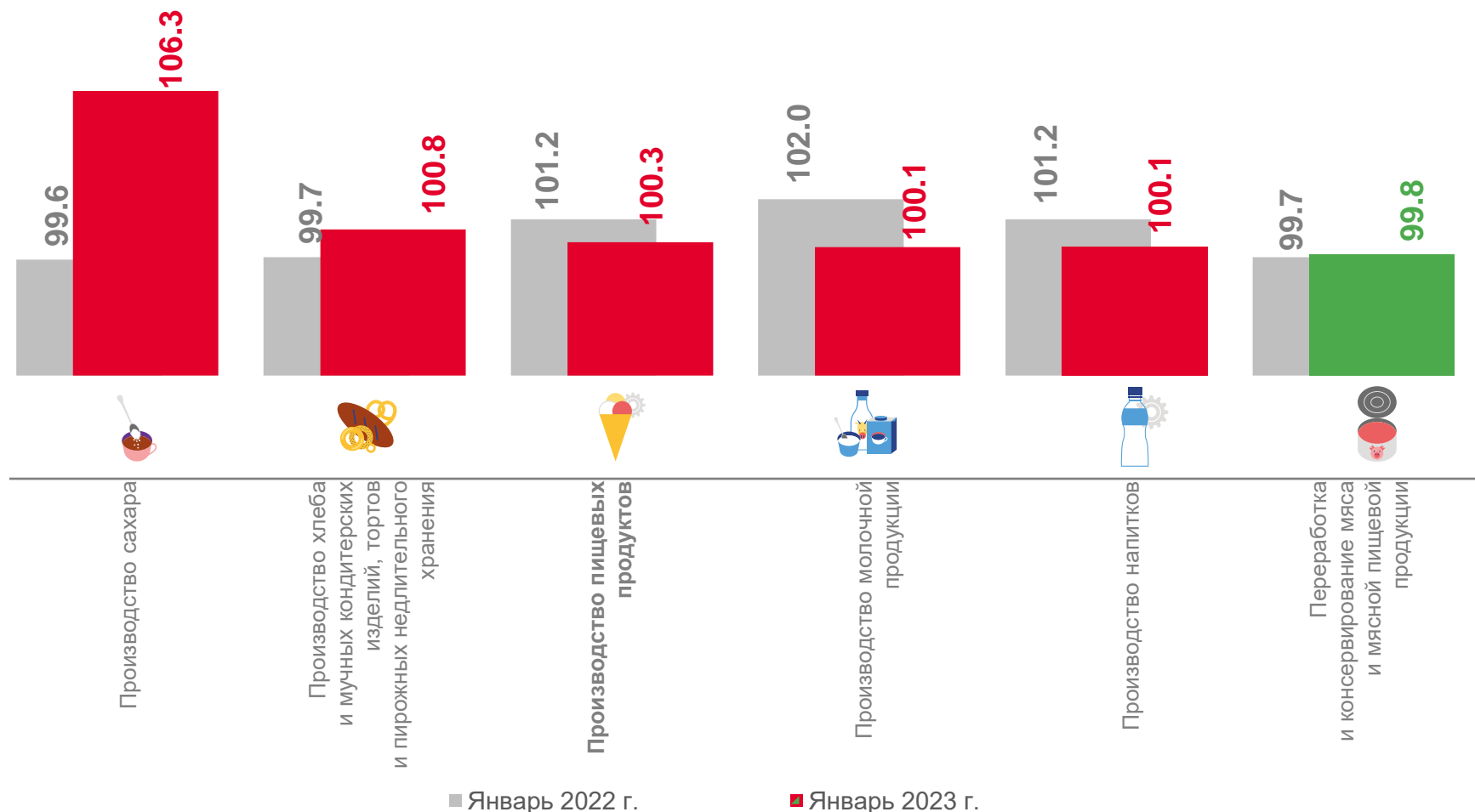
106,3


Производство сахара



100,1

Производство напитков





ИНДЕКСЫ ЦЕН ПРОИЗВОДИТЕЛЕЙ ПО ОБЕСПЕЧЕНИЮ ЭЛЕКТРИЧЕСКОЙ ЭНЕРГИЕЙ

В % К ПРЕДЫДУЩЕМУ МЕСЯЦУ

ЯНВАРЬ 2023 г. К ДЕКАБРИЮ 2022 г., %



103,6

Обеспечение электрической энергией,
газом и паром; кондиционирование воздуха



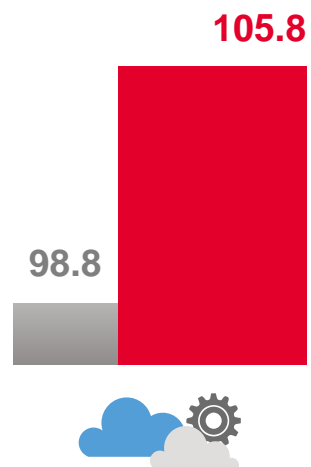
105,8

Производство, передача
и распределение электроэнергии

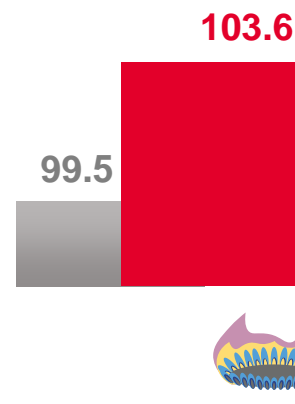


101,1

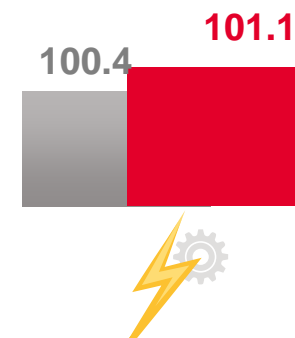
Производство, передача и распределение пара
и горячей воды; кондиционирование воздуха



Производство, передача
и распределение электроэнергии



Обеспечение электрической энергией,
газом и паром; кондиционирование
воздуха

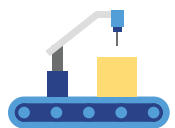


Производство, передача
и распределение пара и горячей
воды; кондиционирование
воздуха

■ Январь 2022 г.

■ Январь 2023 г.






ИНДЕКСЫ ЦЕН ПРОИЗВОДИТЕЛЕЙ ПРОМЫШЛЕННЫХ ТОВАРОВ

(НА ВНУТРЕННИЙ РЫНОК)

В % К СООТВЕТСТВУЮЩЕМУ МЕСЯЦУ ПРЕДЫДУЩЕГО ГОДА

ЯНВАРЬ 2023 г. К ЯНВАРЮ 2022 г., %




Индекс цен производителей



Добыча полезных ископаемых



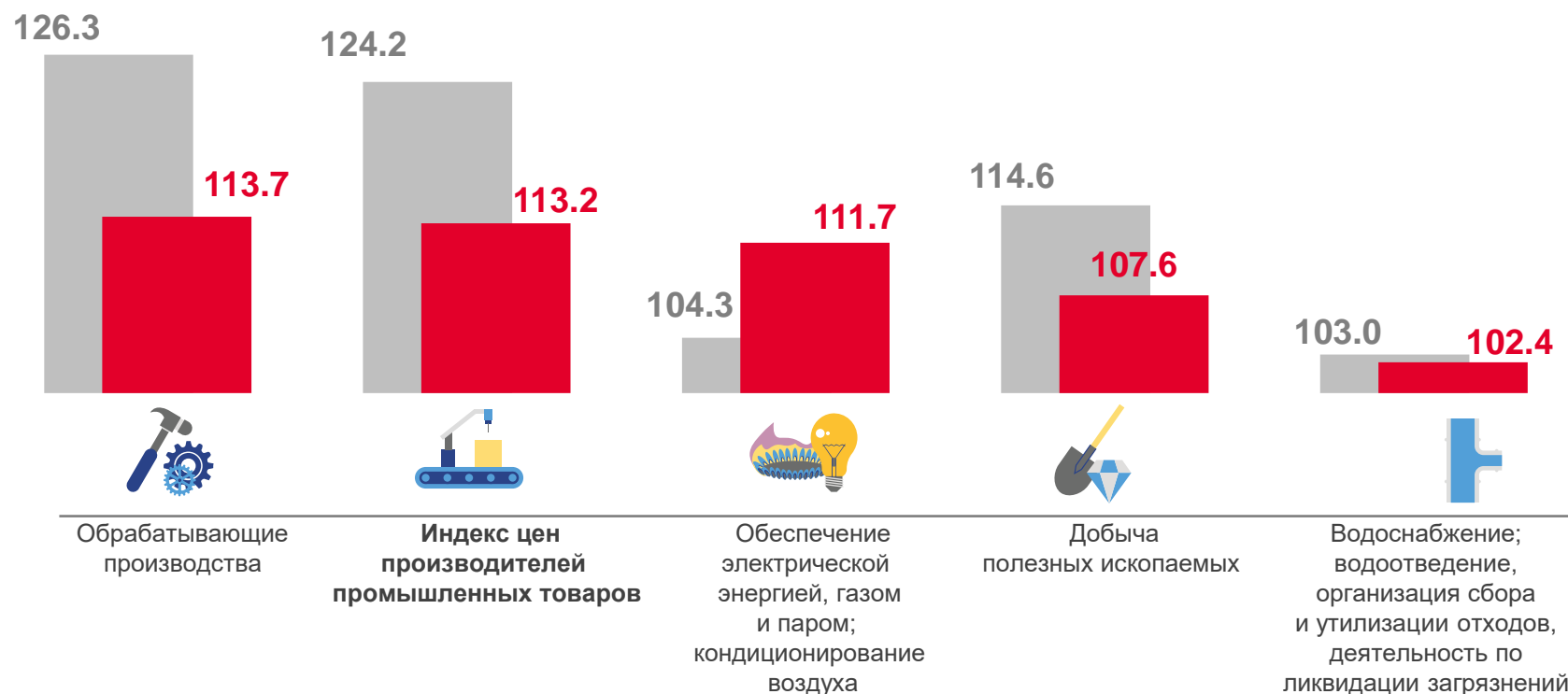
Обрабатывающие производства



Обеспечение электрической энергией, газом и паром; кондиционирование воздуха



Водоснабжение; водоотведение, организация сбора и утилизации отходов, деятельность по ликвидации загрязнений



■ Январь 2022 г.

■ Январь 2023 г.





ИНДЕКСЫ ЦЕН ПРОИЗВОДИТЕЛЕЙ ПО ОБРАБАТЫВАЮЩИМ ПРОИЗВОДСТВАМ (НА ВНУТРЕННИЙ РЫНОК) В % К СООТВЕТСТВУЮЩЕМУ МЕСЯЦУ ПРЕДЫДУЩЕГО ГОДА

ЯНВАРЬ 2023 г. К ЯНВАРЮ 2022 г., %

113,7

Обрабатывающие производства

112,3

Производство пищевых продуктов

65,0

Производство кокса и нефтепродуктов

99,1

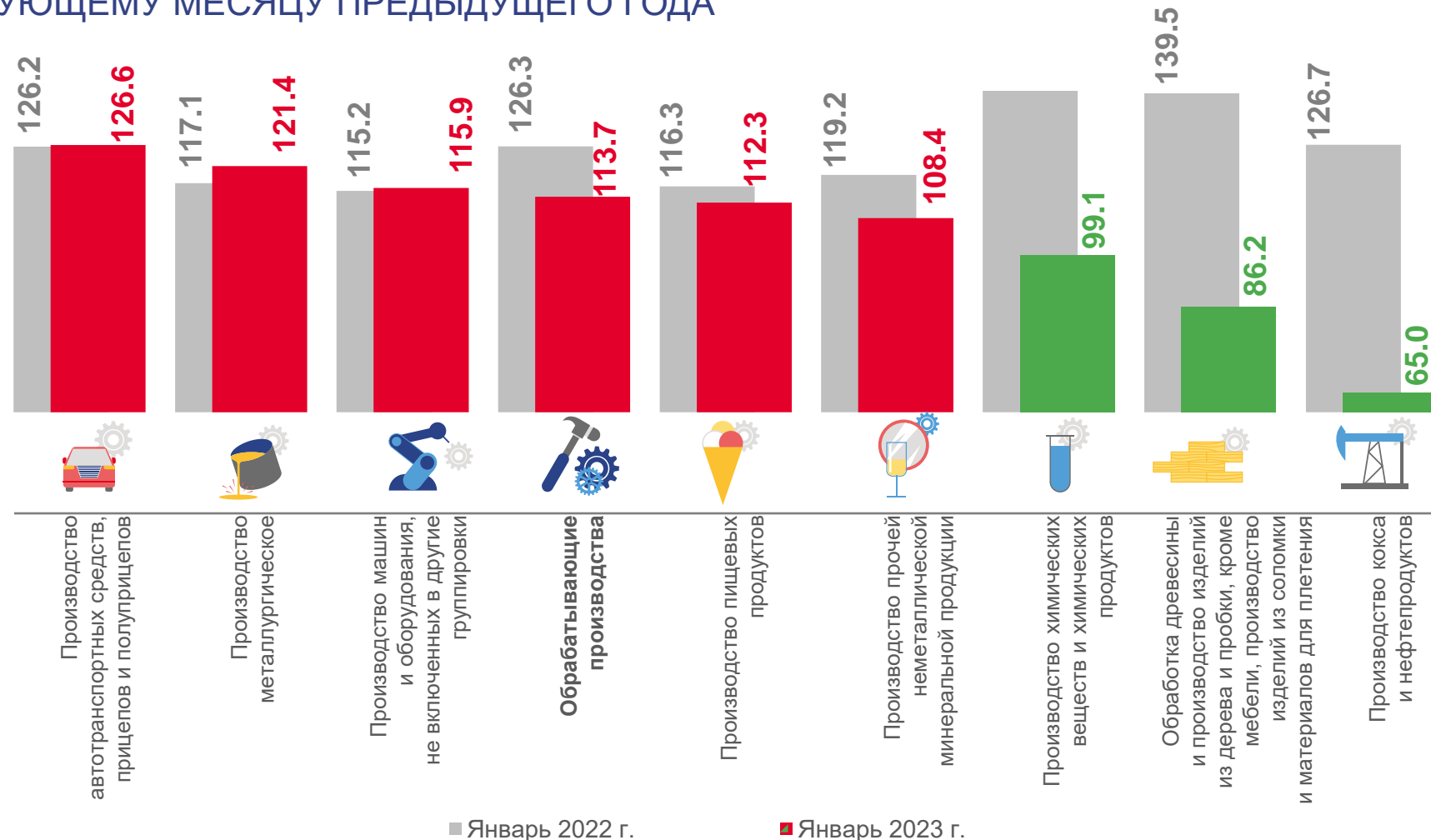
Производство химических веществ и химических продуктов

108,4

Производство прочей неметаллической минеральной продукции

126,6

Производство автотранспортных средств, прицепов и полуприцепов



■ Январь 2022 г.

■ Январь 2023 г.





ИНДЕКСЫ ЦЕН ПРОИЗВОДИТЕЛЕЙ В ПРОИЗВОДСТВЕ ПИЩЕВЫХ ПРОДУКТОВ (НА ВНУТРЕННИЙ РЫНОК)

В % К СООТВЕТСТВУЮЩЕМУ МЕСЯЦУ ПРЕДЫДУЩЕГО ГОДА

ЯНВАРЬ 2023 г. К ЯНВАРЮ 2022 г., %



112,3

Производство пищевых продуктов



102,0

Переработка и консервирование мяса и мясной пищевой продукции



109,5

Производство молочной продукции



113,3

Производство хлеба и мучных кондитерских изделий, тортов и пирожных недлительного хранения



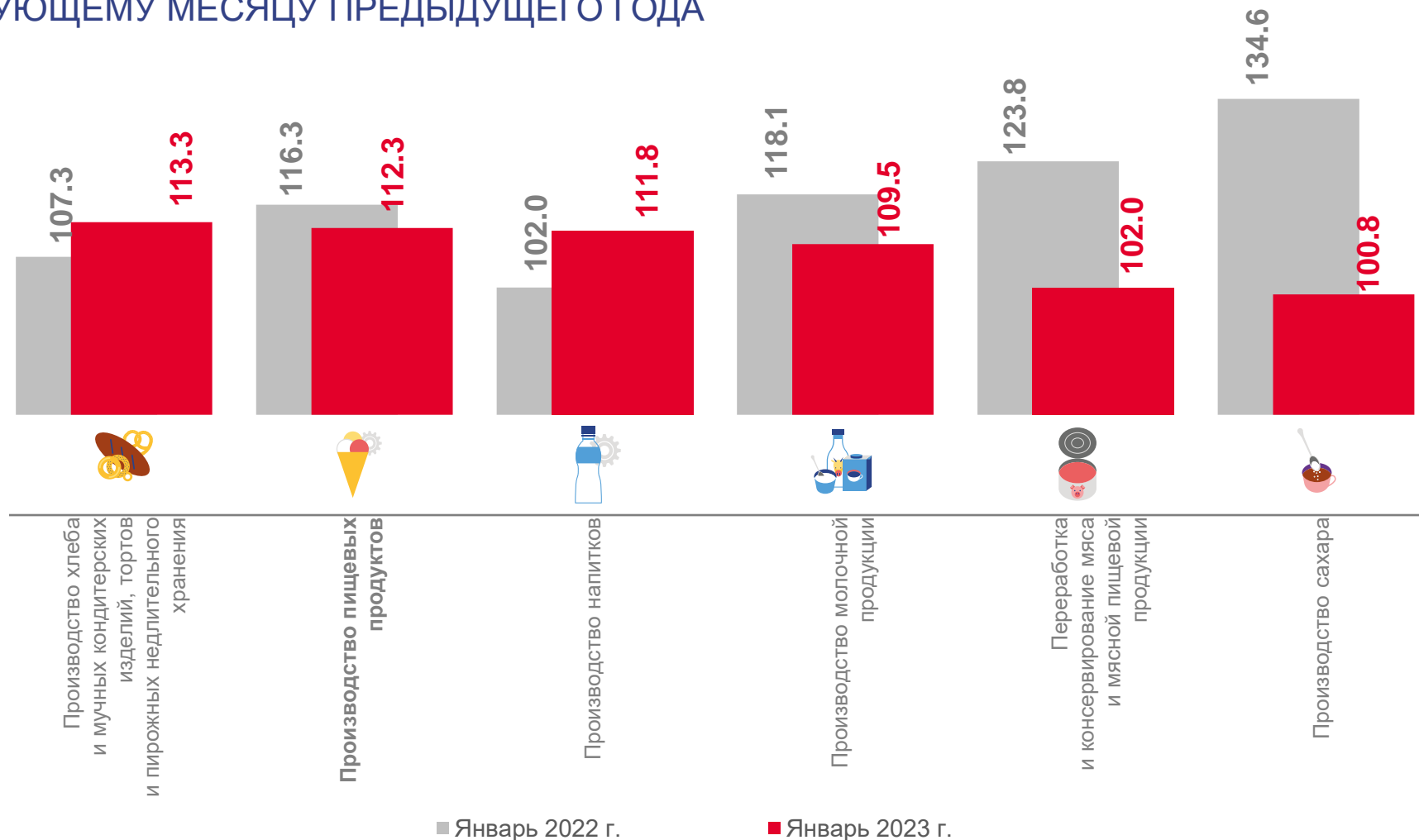
100,8


Производство сахара



111,8

Производство напитков





ИНДЕКСЫ ЦЕН ПРОИЗВОДИТЕЛЕЙ ПО ОБЕСПЕЧЕНИЮ ЭЛЕКТРИЧЕСКОЙ ЭНЕРГИЕЙ

В % К СООТВЕТСТВУЮЩЕМУ МЕСЯЦУ ПРЕДЫДУЩЕГО ГОДА

ЯНВАРЬ 2023 г. К ЯНВАРЮ 2022 г., %



111,7

Обеспечение электрической энергией,
газом и паром; кондиционирование воздуха



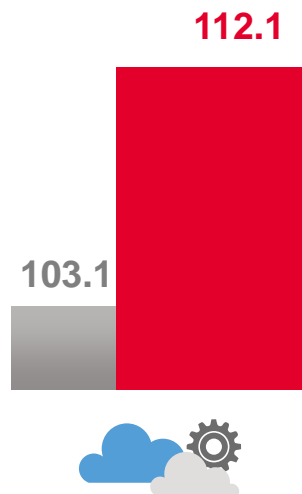
111,3

Производство, передача
и распределение электроэнергии

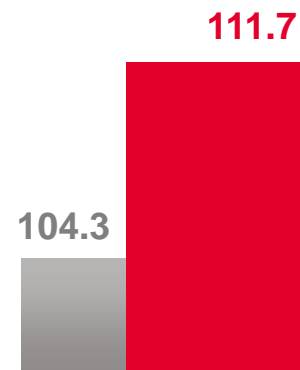


112,1

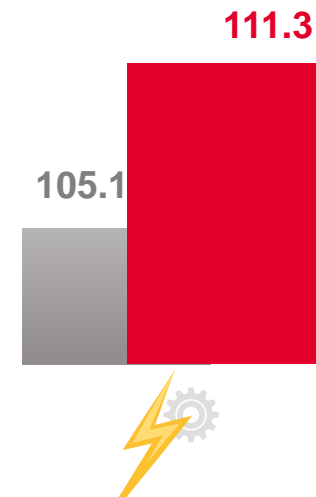
Производство, передача и распределение пара
и горячей воды; кондиционирование воздуха



Производство, передача и распределение
пара и горячей воды; кондиционирование
воздуха



Обеспечение электрической энергией,
газом и паром;
кондиционирование воздуха



Производство, передача
и распределение электроэнергии

■ Январь 2022 г.

■ Январь 2023 г.

